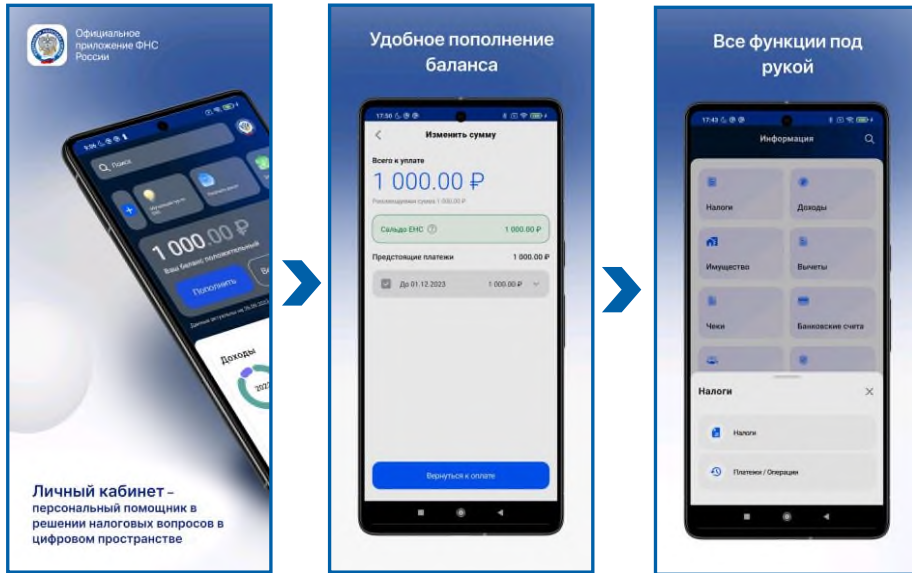


## Через мобильное приложение «Налоги ФЛ»



Официальное приложение ФНС России

Удобное пополнение баланса

Все функции под рукой

Личный кабинет – персональный помощник в решении налоговых вопросов в цифровом пространстве

## На портале Госуслуги (если ребёнку исполнилось 14 лет и он имеет подтверждённую учётную запись)



### Что необходимо сделать:

- выйдите из своего личного кабинета;
- перейдите на страницу «Поиск и оплата начислений»;
- выберите раздел, который вас интересует, и введите ИНН ребёнка.

Сервис покажет сумму начислений (задолженности) и предложит оплатить её.

Логин и пароль для доступа в личный кабинет несовершеннолетнего ребенка можно получить в любом налоговом органе Кузбасса  
понедельник, среда с 9:00 до 18:00  
вторник, четверг с 9:00 до 20:00  
пятница с 9:00 до 16:45

**8 (800) 222-22-22**

Бесплатный многоканальный телефон  
контакт-центра ФНС России



УПРАВЛЕНИЕ ФЕДЕРАЛЬНОЙ НАЛОГОВОЙ СЛУЖБЫ  
ПО КЕМЕРОВСКОЙ ОБЛАСТИ - КУЗБАССУ

# КАК РОДИТЕЛИ МОГУТ ОПЛАТИТЬ НАЛОГИ (НАЛОГОВУЮ ЗАДОЛЖЕННОСТЬ) ЗА НЕСОВЕРШЕННОЛЕТНЕГО РЕБЕНКА ОНЛАЙН



Если ребенок является собственником жилья или доли в нем, земельного участка и других объектов недвижимости, то он обязан платить налоги. Конечно же, за него это делают его родители, усыновители или опекуны.

Оплатить налог (налоговую задолженность) за несовершеннолетнего ребенка можно онлайн. Для этого есть разные электронные сервисы.

### Оплата налога через Личный кабинет налогоплательщика - ребёнка на сайте ФНС России (www.nalog.gov.ru)

#### Как получить доступ:

- введите логин и пароль, полученный родителем (усыновителем, опекуном) в налоговом органе при подключении в Личному кабинету налогоплательщика ребёнка;
- используйте реквизиты доступа к portalу «Госуслуги» ребёнка (если ребёнку исполнилось 14 лет и создана подтвержденная учетная запись на Госуслугах).

ФЕДЕРАЛЬНАЯ НАЛОГОВАЯ СЛУЖБА  
ОФИЦИАЛЬНЫЙ САЙТ

**Физические лица**

Личный кабинет  
Скачать моб. приложение

**Вход в личный кабинет**

Логин (Ваш ИНН)

Пароль

Войти

Войти через Госуслуги (ЕСИА)

Сумма к уплате отражена уже на главной странице личного кабинета, а также в разделе «Налоги».

Личный Кабинет Налогоплательщика

Чем Вам помочь?

Физическое лицо

Предприниматель

Самозанятый

Налоги Имущество Доходы Вычеты Чеки

**3 631.24 Р**

У Вас есть задолженность

Оплатить

Детали →

### Через Личный кабинет налогоплательщика – родителя (усыновителя, опекуна) на сайте ФНС России (www.nalog.gov.ru)

#### Что необходимо сделать:

- добавить несовершеннолетнего ребёнка используя функцию «Семейный доступ» в разделе «

Личный Кабинет Налогоплательщика

ФИО и ИНН пользователя

Сведения

**Настройки профиля**

Выход

Учётная запись

Безопасность

Платёжная информация

Уведомления

**Семейный доступ**

Электронная подпись

**+ Добавить пользователя**

- во вкладке «Добавить пользователя» ввести логин (ИНН) несовершеннолетнего ребёнка и отправить запрос (ребёнок должен быть подключен к Личному кабинету налогоплательщика);

**Добавить пользователя**

Отправляя запрос на подписку Вы запрашиваете доступ к информации несовершеннолетнего опекаемого.

Открытие доступа будет произведено только после подтверждения подписки опекаемым

**ИНН несовершеннолетнего пользователя \***

420754268278

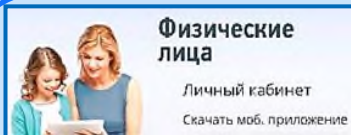
Отменить

**Отправить запрос**

- в личном кабинете ребёнка подтвердить направленный запрос. В разделе «Налоги» личного кабинета родителя появится список несовершеннолетних детей, в отношении которых можно оплатить налоги.



# Родители могут заплатить налоги за несовершеннолетних детей онлайн!



Физические  
лица


Личный кабинет

Скачать моб. приложение

**Через Личный кабинет налогоплательщика - ребёнка на сайте ФНС России ([www.nalog.gov.ru](http://www.nalog.gov.ru))**

## Как получить доступ:

- введите логин и пароль, полученный родителем (усыновителем, опекуном) в налоговом органе при подключении в Личному кабинету налогоплательщика ребёнка;
- используйте реквизиты доступа к portalу «Госуслуги» ребенка (если ребенку исполнилось 14 лет и создана подтвержденная учетная запись на Госуслугах).



Физические  
лица

Личный кабинет

Скачать моб. приложение

**Через Личный кабинет налогоплательщика - родителя (усыновителя, опекуна) на сайте ФНС России ([www.nalog.gov.ru](http://www.nalog.gov.ru))**

## Что необходимо сделать:

- добавить несовершеннолетнего ребёнка используя функцию «Семейный доступ» в разделе «Профиль»;
  - во вкладке «Добавить пользователя» ввести логин (ИНН) несовершеннолетнего ребёнка и отправить запрос (ребенок должен быть подключен к Личному кабинету налогоплательщика);
  - в личном кабинете ребёнка подтвердить направленный запрос.
- В разделе «Налоги» личного кабинета родителя появится список несовершеннолетних детей, в отношении которых можно оплатить налоги.



**На портале Госуслуги (если ребёнку исполнилось 14 лет и он имеет подтверждённую учётную запись)**

## Что необходимо сделать:

- выйдите из своего личного кабинета;
- перейдите на страницу «Поиск и оплата начислений»;
- выберите раздел, который вас интересует, и введите ИНН ребёнка.

Сервис покажет сумму начислений (задолженности) и предложит оплатить её.